



東華三院水泉澳小學
TWGHSCOPS



東華三院

水泉澳小學



eClass Parent App

手機應用程式

家長使用手冊



內容

| | |
|------------------------------|--------------------|
| 甚麼是 eClass Parent App? | 3 |
| 如何下載? | 3 |
| 登入方法 | 4 |
| eClass Parent App 功能 | 5-6 |
| 即時訊息 | 7 |
| 學校宣佈 | 8 |
| 電子通告 | 8 |
| 繳費通告及繳費紀錄 | 9-11 |
| 校曆表 | 12 |
| 家課表 | 12 |
| 課外活動 | 13 |



甚麼是 eClass Parent App?

eClass Parent App 是一個手機應用程式，能夠讓學校很容易和迅速把相關資料傳遞給家長。家長亦可以利用這程式簡單容易地了解子女和學校最新消息。

如何下載？

Android 安卓手機：

1. 打開 Google Play 商店
2. 搜尋 eClass Parent App
3. 安裝



iOS 蘋果手機：

1. 打開 App Store 商店
2. 搜尋 eClass Parent App
3. 安裝



備註

請定期更新 Apps

iOS 的客戶需要依據 App Store 中的相容性指引方可下載 Parent App

*若 Android 手機不能於 Google Play 安裝，可到以下網址安裝 APK

http://eclass.com.hk/apk/eclass_app_apk.php

*不同牌子 / 平台 / 版本的流動裝置或會有不同的設定方法。



登入方法



學校名稱：twghscops / 東華三院水泉澳小學
*本校將於 2020 年 9 月 1 日正名為 twghtwsp / 東華三院蔡榮星小學

家長戶口名稱：p20xxxxx

小楷 p+學生註冊編號(7 位數字)
例:p2020999

密碼： p+學生出生日期

小楷 p+學生出生年月日(yyyymmdd 8 位數字)

登入後，eClass App 會顯示「我的帳戶」頁面，列出學生的帳戶資料，包括姓名、班別、學號及學生相片，而學生相片則由校方整批上載，可能暫未顯示相片。



按學生相片
進入右邊學生版面



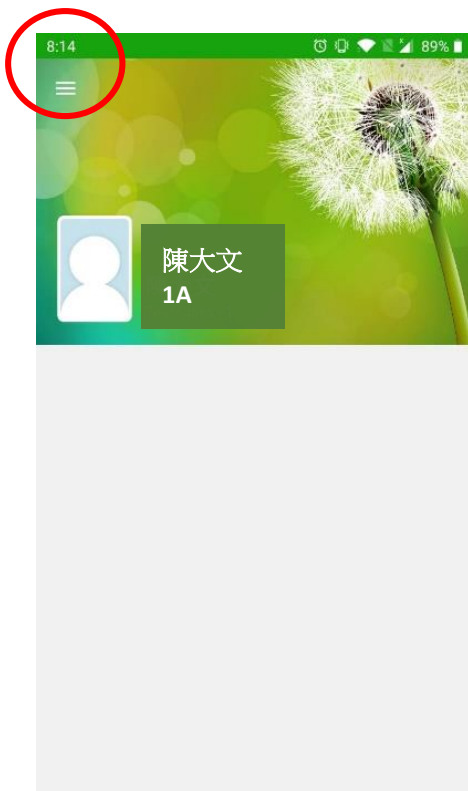


東華三院水泉澳小學
TWGHSCOPS

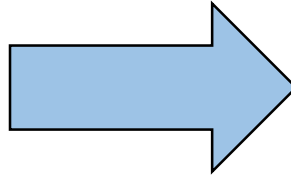


eClass Parent App 功能

1. 即時訊息（查詢學校緊急資訊，子女考勤記錄）
2. 學校宣佈（3種宣佈方式：校園最新消息（全校性、班主任宣佈、通訊欄）
3. 電子通告（查閱及簽署學校通告）
4. 繳費通告及繳費紀錄（簽需交款項通告及繳費、查閱戶口結存）
5. 校曆表（查閱假期、學校事項、教學事項、小組事項）
6. 家課表（查看每天家課）
7. 課外活動（檢視不同課外活動資料）

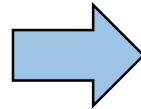


Android 手機
按左上角紅圈所示
圖案，進入功能版
面





東華三院水泉澳小學
TWGHSCOPS



1. 即時訊息



| | Android | iOS |
|--------------------------------|---------|-----|
| 即時訊息 推播通知 手機效果 | | |
| 即時訊息 手機檢視 (可檢視過去已閱的即時訊息) | | |

家長可查詢學校緊急資訊、子女考勤記錄和繳費通知，可透過即時推播通知或直接進入 eClass Parent App 查看。

已讀訊息會以紅色圓點表示；

已讀紅點

未讀訊息則以綠色圓點表示。

未讀綠點

學生於學校拍卡後，考勤記錄（準時、遲到、缺席）一目了然



2. 學校宣佈

3 種宣佈方式：校園最新消息（全校性）、班主任宣佈、通訊欄；家長可緊貼最新消息。

點選宣佈消息，進一步了解詳情

3. 電子通告

家長可查閱及簽署學校通告，留意學校將會在此發放繳費通告。

1. 選擇通告

2. 閱讀詳情

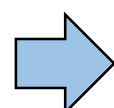
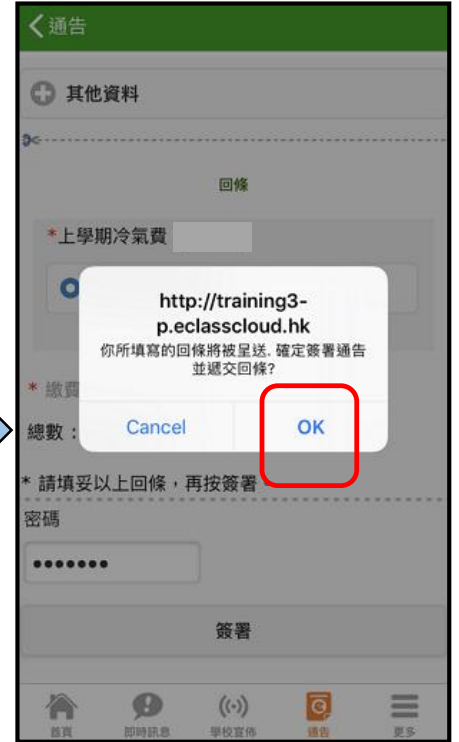
3. 簽署



4.繳費通告及繳費紀錄

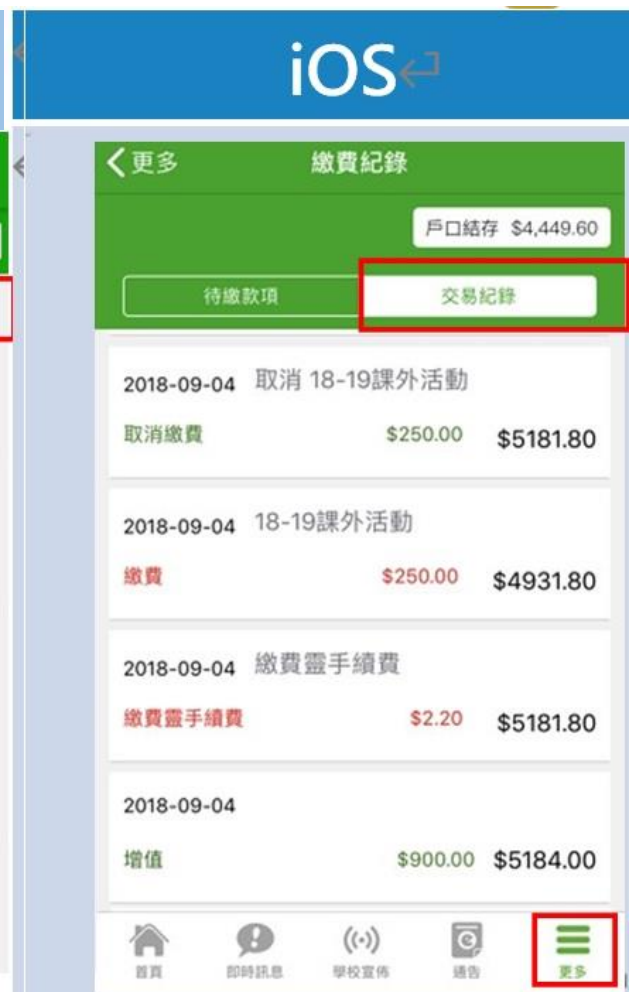


家長簽繳費通告，並使用 Alipay Hong Kong 支付寶香港繳交學校指定費用。(訂餐、校車及其他特別費用除外)





查核繳費紀錄：







有關使用「電子繳費系統」之方法如下：

家長首先下載 AlipayHK App，並完成登記程序(家長可於便利店增值或連結個人的信用卡)，當學校每次須要收費時，會以電子通告形式通知家長，然後由系統在 AlipayHK 賬戶中扣除所需金額。而有關開設 AlipayHK 戶口及登記賬單程序，請參看以下有關教學短片連結。

安裝 AlipayHK App 方法(於下載程式中搜尋 AlipayHK App)

| IOS (iPhone) 系統 | Andriod系統 |
|---|---|
|  https://apple.co/2TxIWoo |  https://bit.ly/2I7tcjs |

安裝 AlipayHK App 教學短片

<https://www.youtube.com/watch?v=ez4JW5JSkw0>



5. 校曆表



可檢視假期及每月學校事項。



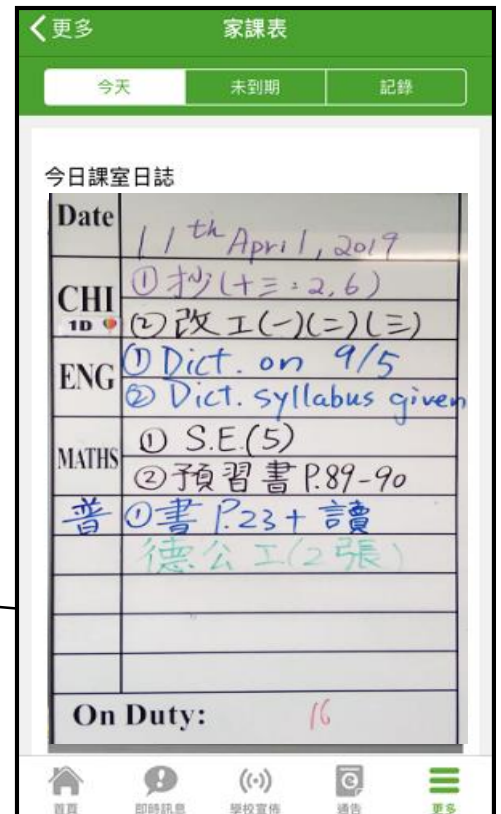
所有學校事項及假期一目了然

6. 家課表



家長可查看每天家課，方便檢查孩子功課。

每天家課均會上載相片



7. 課外活動

檢視各項參與中的課外活動，同時了解學生剩餘堂數及出席率。



顯示剩餘堂數及下一堂活動時間

學生出席率



如忘記密碼，請書面通知校方申請重設密碼。

如有其他問題，可電郵至 eClass 客戶支援部 support@broadlearning.com 或致電 3913 3211