




二零二一至二二年度 家長教師會第一號通函
中一新生家長迎新網上晚會事宜

各位家長：

新學年剛開始，相信家長們都希望瞭解子女在校的情況，並與班主任及其他家長互相交流教養子女的心得，建立家長支援網絡。本會將於九月二十四日舉辦中一家長迎新晚會，鑒於受「2019 冠狀病毒病」(COVID-19) 的疫情影響，教育局指引所載學校不應舉辦大型集體活動，晚會將改為透過軟件「ZOOM」以網上形式進行。晚會安排詳情如下：

日期：	2021 年 9 月 24 日 (星期五)	
時間：	網絡測試及技術支援：下午 6 時 15 分 至 6 時 45 分 (家長可於此段期間登入 Zoom 會議進行網絡測試) 分享及問答環節：下午 6 時 45 分 至 8 時 15 分	
備註：	晚會連結： https://zoom.us/j/92414267765?pwd=cHQzNWxsZyttNjZxS2g3UXBjbUs4UT09 會議 ID：924 1426 7765 密碼：pta 登入名稱設定：「班別_班號_姓名」(例如：1A_03_陳大文)	

晚會當天如需技術支援，請於上述時段致電 2383 4815 與資訊科技委員會林昉昕老師聯絡。誠如西漢文學家司馬遷所言：「功者，難成而易敗；時者，難得而易失。」現盼家長陪同你的孩子一同參加是次新生家長晚會，為孩子的新學年作最好準備。請於 9 月 21 日(星期二)前填妥以下回條並交回 貴子弟的班主任，以便統計出席人數。如有任何查詢，歡迎致電 2383 4815 與黃景康老師聯絡。

特此通告，敬希垂注。

家長教師會主席



(鍾燕雲)

署任校長



(徐曉琦)

謹啟

附件：使用 Zoom 視像會議平台指引
二零二一年九月二十日

中一新生家長迎新網上晚會事宜
回 條

本人已知悉 家長教師會於 9 月 24 日(星期五)舉辦中一新生家長迎新網上晚會。

* 本人將會參加是次活動，出席人數：_____。

本人未暇參加是次活動。

特此回覆。

家長簽署：_____

家長姓名(正楷)：_____

學生姓名：_____

學生班別(學號)：_____ ()

日期：_____

聯絡電話：_____

* 請在適當的加上✓號。

使用 Zoom 視像會議平台指引

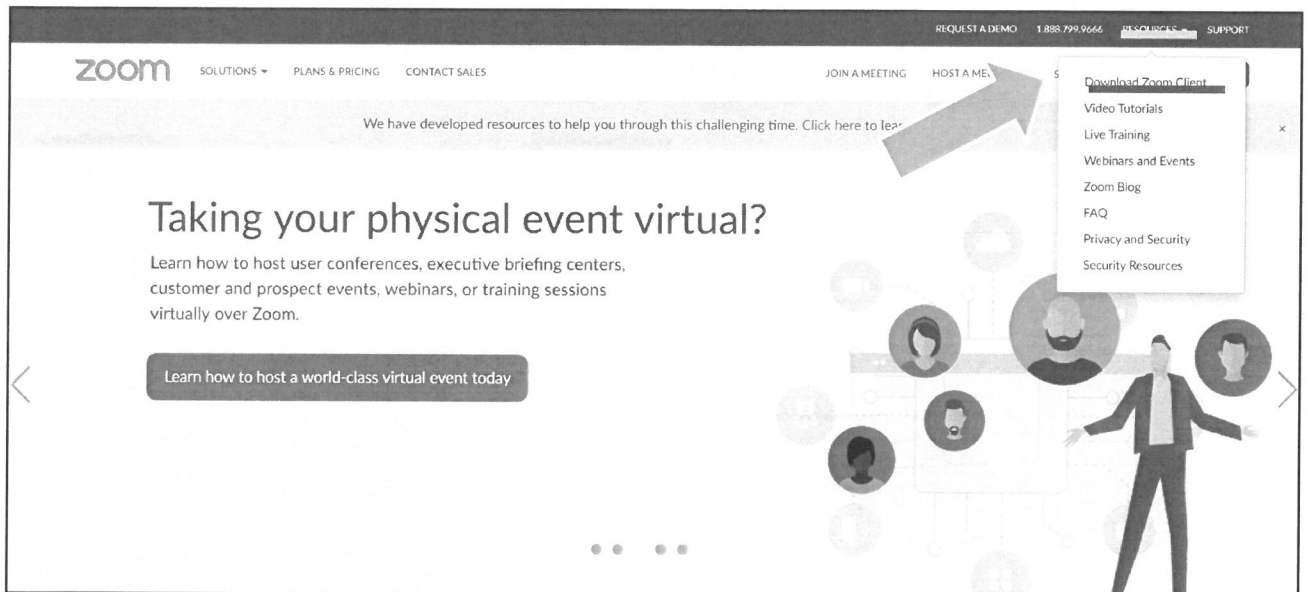
A. 簡介

除了 Hangouts Meet 外，學校常用的視像會議平台還有 Zoom。於教育局宣佈停課期間，老師會利用上述的視像會議平台安排學生以網上課堂取代傳統課堂進行學習活動。

B. 下載 Zoom 視像會議軟件的方法

電腦版：

開啟任何瀏覽器並輸入以下網址：<https://www.zoom.us>。把滑鼠的指標放到右上角的「RESOURCES」(資源)，然後點選「Download Zoom Client」(下載 Zoom 用戶端)



在新版面中，點選「Zoom Client for Meetings」(Zoom 會議用戶端)下的「Download」(下載)，以下載軟件。完成安裝後會自動以操作系統預設的語言開啟用戶端軟件。

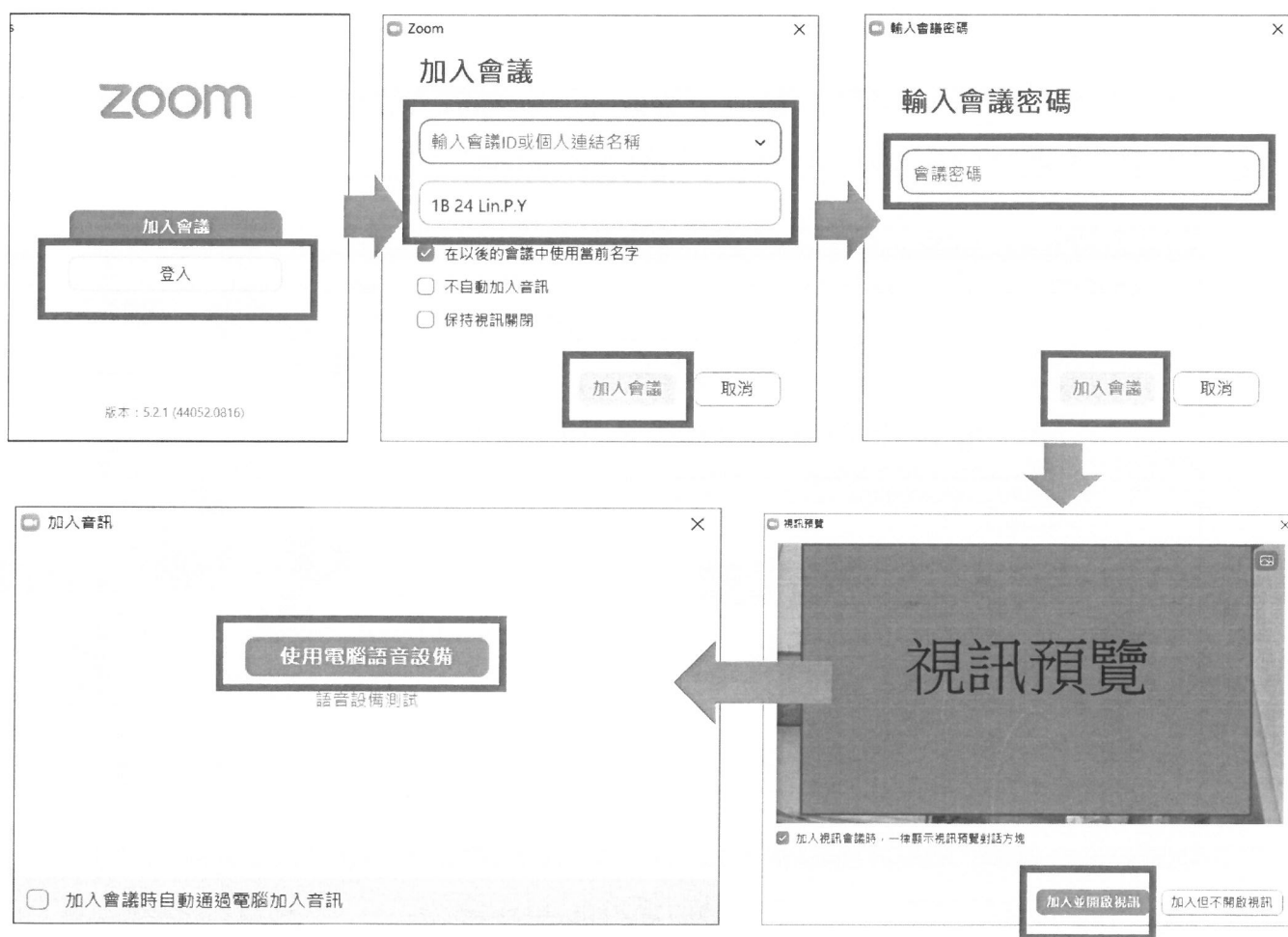
除了網頁版外，如閣下欲以流動裝置來使用 Zoom 進行視像會議，可以到不同流動程式下載平台找尋和下載 Zoom。例如：

- iOS – App Store 搜尋「Zoom Cloud Meetings」，下載並安裝
- Android – Google Play 搜尋「Zoom Cloud Meetings」，下載並安裝
- 華為裝置 – 先於應用程式市場找尋「Petal 搜尋」，下載並安裝。再於「Petal 搜尋」搜尋「Zoom 云視像會議」，下載並安裝


C. 使用 Zoom 的步驟


開啟 Zoom 視像會議軟件後無須註冊任何 Zoom 帳號，只須點選「加入會議」，在新版面上輸入由老師提供的「會議 ID」及輸入學生的名稱。學生名稱應依照以下格式輸入：班別 班號 英文全名 (例：1A 99 Chan Tai Man)，完成後點選「加入會議」。請注意，任何學生如沒有依照上述格式輸入名稱，可能會被老師拒絕加入課堂，並會被視為缺席課堂。

在新版面輸入由老師提供的「會議密碼」，再點選「加入會議」。在視訊預覽視窗點選「加入並開啟視訊」，待老師核實參與者身份後，於「加入音訊」視窗點選「使用電腦語音設備」便可開始進行網上課堂。



學生參與網課時，應開啟視像以便老師確認學生的出席情況，如學生因背景問題而對開啟視訊感到困擾，可依照以下程序開啟虛擬背景：

於左下角位置點選  圖示上的箭咀，點選「選擇虛擬背景...」，如軟件已預載虛擬背景便可直接使用，否則可以點選右方的 + 號，再自行「添加影像」作為虛擬背景。此功能未有於流動應用程式版本提供。



除使用語音外，與會者還可以以「聊天」和「回應」功能跟其他與會者進行互動。流動應用程式版本的「聊天」和「回應」功能可在屏幕下方的「更多」內找到。

D. 進行視像會議時應注意的事項

- **注意儀容服飾：**網上課堂只是另一種上課的模式，因此在個人儀容及穿著的服飾亦應予人整潔的觀感。參與者及其家庭成員不應只穿著睡衣或單薄的衣服參與網上課堂或在鏡頭前走動。
- **調整鏡頭角度：**當參與網上課堂時，學生應確保其他人能清楚看見樣貌。
- **避免疊聲、斷線：**當老師或老師指定的同學正在進行教學或分享意見時，其他學生應設為靜音，不應隨意加入發表意見，以免影響其他人收聽。進入網上課堂前，應留意身處的位置能取能最佳的網絡連線，以避免出現斷線的問題。
- **跟家人溝通：**於參與網上課堂前應告知家人，並請家人於學生上課時盡量降低聲調談話，以免影響學生上課，同時亦可避免學生於回應老師提問 / 發表意見時聽到家人的談話內容，以保障私隱。
- **分享畫面：**於得到老師的指示 / 同意前，學生不應隨意分享其個人裝置上的畫面，以免影響老師的教學。

請各位同學注意上述應注意的事項，以使網上課堂能順利地，有效率地進行。